

4


El fin de semana

Formal and Familiar Commands


1

Vocabulario


What can we do for fun on a weekend?




ir de compras



ir a una sala de conciertos




ver una película



jugar a los bolos




patinar



ir al leatro



nadar en la piscina



ver una exhibición en el museo



patinar en el hielo



montar a caballo

2 Do you enjoy any of the activities on page 41? How about inviting one or more of your friends to join you? It's very simple. Look at the examples:

¡Vamos a la fiesta!

Let's go to the party!

¡Vamos a jugar al monopolio!

Let's play monopoly!

Vamos is used to express *let's go*. Vamos a + infinitive is used to express *let's*.

* Also, switch endings : ar - emos
er, ir - amos

ACTIVIDADES

A. Tell your friend to do the following with you:

EXAMPLE: dance - **Bailemos**

1. skate _____
2. see a horror movie _____
3. play soccer _____
4. dance _____
5. visit the museum _____
6. swim in the swimming pool _____

B. A friend of the family is flying in this weekend. Tell him/her to join you in five different activities:

EXAMPLE: ¡Vamos a escuchar un concierto de rock!

1. _____
2. _____
3. _____
4. _____
5. _____

3 Did you notice the inverted exclamation mark (¡) before each sentence starting with *vamos*? In Spanish, sentences that have a normal exclamation mark at the end also have an inverted exclamation mark at the beginning.

All for only

5 Mandrako gave a number of commands to Sr. Colón. In some he used the pronoun Ud. and in others he didn't. That's because the use of the pronoun is optional. Let's list some of Mandrako's commands:

-AR verbs	-ER verbs	-IR verbs
<i>Tome Ud. asiento.</i>	<i>Meta un dedo en el oído.</i>	<i>Suba por aquí.</i>
<i>Mire mi reloj.</i>	<i>Corra como un gato.</i>	<i>Abra la boca.</i>

Do you notice something strange about the endings? Right! In the formal command forms, -AR verbs end in e, -ER and -IR verbs end in a. So, it's very easy to give formal commands. Take the first person singular of the present tense (the yo form) and change the ending as follows:

<i>hablar: (yo) habl</i> e	<i>Hable (Ud.)</i>	<i>Speak.</i>
<i>comer: (yo) com</i> e	<i>Coma (Ud.)</i>	<i>Eat.</i>
<i>dormir: (yo) duerm</i> e	<i>Duerma (Ud.)</i>	<i>Sleep.</i>

If you want to tell more than one person to do something, simply add the letter n to the singular command:

SINGULAR	PLURAL
<i>Cierre (Ud.) la ventana.</i>	<i>Cierren (Uds.) la ventana.</i>
<i>No sirva (Ud.) el café ahora.</i>	<i>No sirvan (Uds.) el café ahora.</i>
<i>Repita (Ud.) la lección.</i>	<i>Repitan (Uds.) la lección.</i>

ACTIVIDADES

D. You are doing certain things and you want to tell somebody else to do the same things:

EXAMPLE: Miro el programa de televisión.
Mire (Ud.) el programa de televisión también.

- Leo el periódico.

- Compro una camisa roja.

- Tomo el autobús ahora.

- Visito la exhibición en el museo.

5. Bebo café en la cafetería.

6. Estudio la lección para mañana.

7. Monto a caballo.

8. Duermo la siesta.

9. Como afuera los sábados.

10. Nado en la piscina por la tarde.

E. Now tell your classmates to do the following:

1. cerrar la puerta

2. no mentir

3. entrar en la clase

4. abrir el libro de español

5. no dormir en clase

6. repetir las palabras del profesor

7. aprender un poema de memoria



Some verbs in Spanish have an irregular *yo* form. These verbs also follow the same rule to form the formal command:

decir: (to say)

yo dig~~a~~

Diga Ud.

Digan Uds.

hacer: (to do)

yo hag~~a~~

Haga Ud.

Hagan Uds.

oír: (to hear)	yo oig á	Oiga Ud.	Oigan Uds.
poner: (to put)	yo pong á	Ponga Ud.	Pongan Uds.
salir: (to go out)	yo salg á	Salga Ud.	Salgan Uds.
tener: (to have)	yo teng á	Tenga Ud.	Tengan Uds.
traer: (to bring)	yo traig á	Traiga Ud.	Traigan Uds.
venir: (to come)	yo veng á	Venga Ud.	Vengan Uds.

7 There are three important verbs that do not follow the rule for formal commands: dar, ir, and ser. You will have to memorize these forms:

Dé Ud. el libro a Juan.

Give the book to John.

Vaya Ud. a casa.

Go home.

No sea tonto.

Don't be foolish.

ACTIVIDADES

F. Complete the following commands with the correct form of the verb in parentheses:

- (dar) _____ Ud. la información al policía.
- (oír) _____ Uds. lo que dice su padre.
- (poner) _____ Ud. el libro sobre la mesa.
- (salir) No _____ Uds. a patinar ahora.
- (tener) _____ Ud. mucho cuidado.
- (venir) _____ Uds. mañana por la mañana.
- (ser) _____ Ud. bueno con su hermanita.
- (decir) _____ Ud. la verdad.
- (ir) No _____ Uds. de compras al centro.
- (hacer) _____ Ud. el trabajo bien.

G. Tell your teacher the following in Spanish:

- Give an example!
-

2. Bring a Spanish film!

3. Don't leave now!

4. Say something!

5. Go to the cafeteria now!

8

You now know how to give formal commands. But what happens if you want to tell a friend or somebody you address as *tú* to do something? It's even simpler: You just take the third person singular of the present tense and give the command:

Él <i>lee</i> el libro.	¡ <i>Lee</i> el libro!	<i>Read the book!</i>
Ella <i>compra</i> los discos.	¡ <i>Compra</i> los discos!	<i>Buy the records!</i>
Él <i>abre</i> la ventana.	¡ <i>Abre</i> la ventana!	<i>Open the window!</i>

NOTE: Exclamation marks with commands are optional, depending on how strongly you wish to express them.

ACTIVIDAD

H. Tell one of your friends to do the following:

1. visitar el museo

2. escribir en español

3. comprar entradas para el cine

4. jugar a los bolos

5. patinar en el parque

6. almorzar a las doce

7. hablar por teléfono

8. comer la manzana

9. ayudar a los amigos

10. volver a casa temprano



If you want to tell a friend not to do something, just add an s to the formal command form:

¡*Salga* Ud.!

¡*Abra* Ud. la ventana!

¡*Mire* Ud. ese programa!

¡No *salgas* tú!

¡No *abras* tú la ventana!

¡No *mires* tú ese programa!

ACTIVIDAD

I. Express the following commands in the familiar form in Spanish:

1. Write all the words. Don't write only the first word.

2. Eat all your lunch. Don't eat only the dessert.

3. Speak with your father. Don't speak with your mother.

4. Study the whole lesson. Don't study only the vocabulary.

5. Listen to the teacher. Don't listen to your friend.

6. Call on Monday. Don't call on Tuesday.

10

Many verbs have irregular familiar command forms. Here are some of the most common:

decir: *di*
 hacer: *haz*
 ir: *ve*
 poner: *pon*

salir: *sal*
 ser: *sé*
 tener: *ten*
 venir: *ven*

The negative forms of these commands are regular:

No *digas* tú. No *pongas* tú. No *tengas* tú.
 No *hagas* tú. No *salgas* tú. No *vengas* tú.
 No *vayas* tú. No *seas* tú.

ACTIVIDADES

J. Complete the following commands to your friend with the correct form of the verb in parentheses:

1. (poner) ¡No _____ la mesa allí!
2. (ir) ¡No _____ a la tienda ahora!
3. (comprar) ¡_____ los libros hoy!
4. (comer) ¡_____ temprano para salir después!
5. (hacer) ¡_____ las tareas esta noche!
6. (decir) ¡_____ siempre la verdad!
7. (venir) ¡_____ temprano! ¡No _____ tarde!
8. (salir) ¡_____ del cuarto!
9. (vender) ¡_____ tu carro!
10. (ir) ¡_____ a ver la película!

K. Your mother tells you to do certain things and not do others. Express her commands in the familiar form in Spanish:

1. Go to school. Don't go to the movies.
-

2. Do your homework. Don't look at television now.

3. Be good. Don't tell lies.

4. Be careful. Don't run.

5. Close the door, go to your room, and put your coat there.

6. Read a good book. Don't listen to records.

PREGUNTAS PERSONALES

1. Generalmente, ¿qué haces el sábado por la noche?

2. En el invierno, ¿vas a patinar en el hielo?

3. ¿Qué tipo de películas te gusta ver?

4. ¿Vas al teatro? ¿Te gustan las comedias o los dramas?

5. ¿Sabes montar a caballo?

6. ¿Asistes a conciertos de música clásica?

7. ¿Te gusta jugar a los bolos? ¿Hay una bolera (*bowling alley*) cerca de tu casa?

8. ¿Qué deportes practicas?

DIÁLOGO

You are talking with a friend and she is asking your advice about several things. Tell her what to do:

